



ROMÂNIA
JUDEȚUL SUCEAVA
CONSILIUL LOCAL AL COMUNEI DORNA ARINI



HOTĂRÂRE
Privind aprobarea rectificării bugetului local al Comunei Dorna-Arini,
Județul Suceava pentru anul 2019

Consiliul Local al Comunei Dorna Arini, Județul Suceava, întrunit în ședință extraordinară în data de **29.08.2019**,

Având în vedere:

- Referatul de aprobare al Primarului comunei Dorna-Arini, județul Suceava, înregistrat sub nr.260 din 27.08.2019, în calitate de inițiator;
- Raportul Biroului buget local, resurse umane, funcții publice, administrare patrimoniu din cadrul aparatului de specialitate al Primăriei comunei Dorna Arini, Județul Suceava, înregistrat sub nr.266 din 29.08.2019;
- Avizul comisiei pentru programe de dezvoltare economico socială, buget, finanțe, administrare a domeniului public și privat al comunei, agricultură, gospodărire comunală, protecția mediului, amenajarea teritoriului și urbanism, servicii și comerț, al Consiliului Local Dorna-Arini, înregistrat sub nr. 267 din 29.08.2019;
- Adresa Administrației Județene a Finanțelor Publice Suceava, nr.SVG_STZ/1250/19.08.2019, prin care au fost comunicate influențele la sumele defalcate din TVA aprobate prin Ordonanța de Guvern nr.12/2019, cu privire la rectificarea bugetului de stat pe anul 2019.
- art. 19, alin. (1), (2) și art. 20 alin.(1), lit. „c”, art. 41 alin. (2) din Legea finanțelor publice locale nr. 273/2006 cu modificările și completările ulterioare;
- art. 6 din Legea nr.50/2019 a bugetului de stat pe anul 2019, cu modificările și completările ulterioare;
- art.20 alin (3), alin (4) și alin.(7) din Ordonanța Guvernului nr.12/2019, cu privire la rectificarea bugetului de stat pe anul 2019;

În baza prevederilor art. 7 alin. (13) din Legea 52/2003 privind transparența decizională în administrația publică, republicată cu modificările și completările ulterioare.

Văzând că nu este încălcat regimul conflictului de interese sau incompatibilități așa cum sunt ele definite în Legea nr. 161/2003, privind unele măsuri pentru asigurarea transparenței în exercitarea demnităților publice, a funcțiilor publice și în mediul de afaceri, prevenirea și sancționarea corupției, cu modificările și completările ulterioare;

În temeiul prevederilor art. 129 alin. (1), (2) lit. „b”, alin. (4) lit. ”a”, art. 139 alin.(1), (3) lit. „a”, art. 140 alin. (1) și art. 196 alin. (1) lit. „a”, din Codul Administrativ adoptat prin Ordonanța de urgență a Guvernului nr. 57 din 3 iulie 2019.

HOTĂRĂȘTE:

Art. 1 – Se majorează veniturile bugetului local al comunei Dorna Arini cu suma de 1.168.350 lei, de la 4.224.433 lei la 5.392.783 lei, conform anexei la prezenta hotărâre.

Art. 2 – Se majorează cheltuielile bugetului local al comunei Dorna Arini cu suma de 1.168.350 lei, de la 6.300.116 lei la 7.468.466 lei, conform anexei la prezenta hotărâre.

Art.3 – Anexa face parte integrantă din prezenta hotărâre.

Art.4 – Primarul Comunei Dorna Arini, prin Biroul buget local, resurse umane, funcții publice, administrare patrimoniu va duce la îndeplinirea prevederilor prezentei hotărâri, iar secretarul comunei o va aduce la cunoștința celor interesați și o va înainta Instituției Prefectului –Județul Suceava pentru control și legalitate.

PREȘEDINTELE DE ȘEDINȚĂ,
Filaret CHIRUȚĂ



DORNA ARINI, 29 august 2019
Nr.39


COMUNA DORNA ARINI
C.F.F.P. Nr.1
Data 29.08.2019

Contrasemnează,
Semnătura SECRETARUL GENERAL AL COMUNEI,
Gabriel BÎRGĂOANU

14

**CARTUȘ NECESAR DE INSERAT PE ORICE HOTĂRÂRE A CONSILIULUI LOCAL AL COMUNEI,
DUPĂ SEMNĂTURA PREȘEDINTELUI DE ȘEDINȚĂ ȘI CEA A SECRETARULUI GENERAL AL COMUNEI**

PROCEDURI OBLIGATORII ULTERIOARE ADOPTĂRII HOTĂRÂRII CONSILIULUI LOCAL AL COMUNEI NR. 39./2019

Nr. crt.	OPERAȚIUNI EFECTUATE	Data ZZ/LL/AN	Semnătura persoanei responsabile să efectueze procedura
0	1	2	3
1	Adoptarea hotărârii ¹⁾	29.10/2019	
2	Comunicarea către primarul comunei ²⁾	29.10/2019	
3	Comunicarea către prefectul județului ³⁾	...10/2019	
4	Aducerea la cunoștință publică ⁴⁺⁵⁾	29.10/2019	
5	Comunicarea, numai în cazul celei cu caracter individual ⁴⁺⁵⁾	.../.../2019	
6	Hotărârea devine obligatorie⁶⁾ sau produce efecte juridice⁷⁾, după caz	.../.../2019	

Extrase din Ordonanța de urgență a Guvernului nr. 57/2019 privind Codul administrativ:

¹⁾ art. 139 alin. (1): „În exercitarea atribuțiilor ce îi revin, consiliul local adoptă hotărâri, cu majoritate absolută sau simplă, după caz.”;

²⁾ art. 197 alin. (2): „Hotărârile consiliului local se comunică primarului.”;

³⁾ art. 197 alin. (1), adaptat: Secretarul general al comunei comunică hotărârile consiliului local al comunei prefectului în cel mult 10 zile lucrătoare de la data adoptării...;

⁴⁾ art. 197 alin. (4): Hotărârile ... se aduc la cunoștința publică și se comunică, în condițiile legii, prin grija secretarului general al comunei.;

⁵⁾ art. 199 alin. (1): „Comunicarea hotărârilor ... cu caracter individual către persoanele cărora li se adresează se face în cel mult 5 zile de la data comunicării oficiale către prefect.”;

⁶⁾ art. 198 alin. (1): „Hotărârile ... cu caracter normativ devin obligatorii de la data aducerii lor la cunoștință publică.”;


⁷⁾ art. 199 alin. (2): „Hotărârile ... cu caracter individual produc efecte juridice de la data comunicării către persoanele cărora li se adresează.”

BUGETUL PE ANUL 2019 LISTA

obiectivelor de investiții pe anul 2019 cu finanțare integrală și parțială de la buget rectificat la data de 29 august 2019

ANEXĂ LA Hotărârea nr. 39/2019

DENUMIREA INDICATORILOR	Cod rand	Cod indicator	Program aprobat	Din care credite bugetare destinate stingerii platilor restante	Influențe	Program rectificat	Program trimestrial				Estimări			
							Trim I	Trim II	Trim III	Trim IV	2020	2021	2022	
SECTIUNEA DE FUNCTIONARE + SECTIUNEA DE DEZVOLTARE														
TOTAL VENITURI	1	00.01	4.224.433		1.168.350	5.392.783	779.535	1.845.727	2.014.816	752.705	4.006.066	4.175.066	4.312.066	
VENITURI PROPRII	2	49.90	1.653.281		0	1.653.281	638.571	310.990	401.880	301.840	1.610.320	1.634.320	1.659.320	
I. VENITURI CURENTE	3	00.02	3.016.256		41.642	3.057.898	767.546	682.990	874.522	732.840	3.948.320	4.117.320	4.254.320	
A. VENITURI FISCALE	4	00.03	2.806.980		9.000	2.815.980	650.950	652.080	810.990	701.960	3.739.300	3.908.300	4.045.300	
A1. IMPOZIT PE VENIT, PROFIT SI CASTIGURI DIN CAPITAL	5	00.04	651.000		0	651.000	137.750	137.750	237.750	137.750	608.000	632.000	657.000	
A12. IMPOZIT PE VENIT, PROFIT, SI CASTIGURI DIN CAPITAL DE LA PERSOANE FIZICE	6	00.06	651.000		0	651.000	137.750	137.750	237.750	137.750	608.000	632.000	657.000	
Cote si sume defalcate din impozitul pe venit	7	04.02	651.000		0	651.000	137.750	137.750	237.750	137.750	608.000	632.000	657.000	
Cote defalcate din impozitul pe venit	8	04.02.01	367.000		0	367.000	91.750	91.750	91.750	91.750	367.000	367.000	367.000	
Sume alocate din cotele defalcate din impozitul pe venit pentru echilibrarea bugetelor locale	9	04.02.04	184.000		0	184.000	46.000	46.000	46.000	46.000	241.000	265.000	290.000	
Sume repartizate din Fondul la dispozitia Consiliului Județean	10	04.02.05	100.000		0	100.000	0	0	100.000	0	0	0	0	
A3. IMPOZITE SI TAXE PE PROPRIETATE	11	00.09	529.000		0	529.000	278.820	83.430	83.370	83.380	529.500	529.500	529.500	
Impozite si taxe pe proprietate	12	07.02	529.000		0	529.000	278.820	83.430	83.370	83.380	529.500	529.500	529.500	
Impozit pe cladiri	13	07.02.01	197.300		0	197.300	141.360	18.670	18.630	18.640	198.000	198.000	198.000	
Impozit pe cladiri - PF	14	07.02.01.01	61.580		0	61.580	38.560	7.670	7.670	7.680	62.000	62.000	62.000	
Impozit pe cladiri - PJ	15	07.02.01.02	135.720		0	135.720	102.800	11.000	10.960	10.960	136.000	136.000	136.000	
Impozit pe terenuri	16	07.02.02	306.870		0	306.870	134.870	57.340	57.330	57.330	306.500	306.500	306.500	
Impozit pe terenuri - PF	17	07.02.02.01	118.730		0	118.730	62.600	18.710	18.710	18.710	118.000	118.000	118.000	
Impozit pe terenuri - PJ	18	07.02.02.02	33.150		0	33.150	10.580	7.530	7.520	7.520	33.500	33.500	33.500	
Impozit pe terenurile extravilane	19	07.02.02.03	154.990		0	154.990	61.690	31.100	31.100	31.100	155.000	155.000	155.000	
Taxe judiciare de timbru, taxe de timbru pentru activitatea notariala si alte taxe de timbru -> La bugetul de stat = restante anii anteriori =	20	07.02.03	24.830		0	24.830	2.590	7.420	7.410	7.410	25.000	25.000	25.000	
A4. IMPOZITE SI TAXE PE BUNURI SI SERVICII	21	00.10	1.626.980		9.000	1.635.980	234.380	430.900	489.870	480.830	2.601.800	2.746.800	2.856.800	
Sume defalcate din TVA	22	11.02	1.363.000		9.000	1.372.000	129.000	372.000	440.000	431.000	2.338.000	2.483.000	2.593.000	





DENUMIREA INDICATORILOR	Cod rand	Cod indicator	Program aprobat	Din care credite bugetare destinate stingherii platilor restante	Influente	Program rectificat	Program trimestrial				Eslimari			
							Trim I	Trim II	Trim III	Trim IV	2020	2021	2022	
II. VENITURI DIN CAPITAL	51	00.15	25	0	25	25	0	0	0	0	0	0	0	0
Venituri din valorificarea unor bunuri	52	39.02	25	0	25	25	0	0	0	0	0	0	0	0
Venituri din vanzarea unor bunuri aparținând domeniului privat	53	39.02.07	25	0	25	25	0	0	0	0	0	0	0	0
IV. SUBVENȚII	54	00.17	1.208.152	1.126.708	2.334.860	11.964	1.162.737	1.140.294	19.865	57.746	57.746	57.746	57.746	57.746
SUBVENȚII DE LA ALTE NIVELE ALE ADMINISTRAȚIEI PUBLICE	55	00.18	1.208.152	1.126.708	2.334.860	11.964	1.162.737	1.140.294	19.865	57.746	57.746	57.746	57.746	57.746
Subvenții de la bugetul de stat	56	42.02	1.208.152	1.126.708	2.334.860	11.964	1.162.737	1.140.294	19.865	57.746	57.746	57.746	57.746	57.746
B. Curente	57		1.208.152	1.126.708	2.334.860	11.964	1.162.737	1.140.294	19.865	57.746	57.746	57.746	57.746	57.746
Ajutor pentru incalzirea locuintei cu lemne, carbuni si combustibilii petrolieri	58	42.02.34	6.000	0	6.000	0	0	0	6.000	6.000	6.000	6.000	6.000	6.000
Subvenții de la bugetul de stat pentru finantarea sanatații	59	42.02.41	53.152	0	53.152	11.964	13.737	13.586	13.865	51.746	51.746	51.746	51.746	51.746
Finantarea Programui National de Dezvoltare Locala	60	42.02.65	1.149.000	1.126.708	2.275.708	0	1.149.000	1.126.708	0	0	0	0	0	0
TOTAL CHELTUIELI	61		6.300.116	0	7.468.466	2.855.218	1.845.727	2.014.816	752.705	4.006.066	4.175.066	4.312.066	4.312.066	4.312.066
CHELTUIELI CURENTE	62	01	3.246.576	0	3.264.576	940.510	696.727	874.634	752.705	4.006.066	4.175.066	4.312.066	4.312.066	4.312.066
TITLUL I CHELTUIELI DE PERSONAL	63	10	1.291.740	0	1.291.740	298.631	333.203	338.208	321.698	1.291.281	1.291.281	1.291.281	1.291.281	1.291.281
Cheltuieli salariale in bani	64	10.01	1.248.310	0	1.248.310	292.070	310.968	330.709	314.563	1.291.281	1.291.281	1.291.281	1.291.281	1.291.281
Salarii de baza	65	10.01.01	1.146.747	0	1.146.747	283.188	287.853	287.853	287.853	1.291.281	1.291.281	1.291.281	1.291.281	1.291.281
Sporuri pentru conditii de munca	66	10.01.05	1.365	0	1.365	0	0	0	546	0	0	0	0	0
Indemnizatii platite unor persoane din afara unitatii	67	10.01.12	50.602	0	50.602	8.482	14.040	14.040	14.040	0	0	0	0	0
Indemnizatii de delegare	68	10.01.13	1.600	0	1.600	400	400	400	400	0	0	0	0	0
Indemnizatie de hrana	69	10.01.17	31.577	0	31.577	0	8.675	11.451	11.451	0	0	0	0	0
Alte drepturi salariale in bani	70	10.01.30	16.419	0	16.419	0	0	16.419	0	0	0	0	0	0
Cheltuieli salariale in natura	71	10.02	14.500	0	14.500	0	14.500	0	0	0	0	0	0	0
Tichete de vacanta	72	10.02.06	14.500	0	14.500	0	14.500	0	0	0	0	0	0	0
Contributii	73	10.03	28.930	0	28.930	6.561	7.735	7.499	7.135	0	0	0	0	0
Contributia asiguratorie pentru munca	74	10.03.07	28.930	0	28.930	6.561	7.735	7.499	7.135	0	0	0	0	0
TITLUL II BUNURI SI SERVICII	75	20	1.530.998	0	1.548.998	365.091	315.674	488.576	379.657	2.313.069	2.416.069	2.547.069	2.547.069	2.547.069
Bunuri si servicii	76	20.01	879.800	0	894.800	323.691	183.371	206.908	180.830	0	0	0	0	0
Furnituri de birou	77	20.01.01	11.500	0	11.500	3.000	2.600	2.900	3.000	0	0	0	0	0
Materiale pentru curatenie	78	20.01.02	5.700	0	6.200	1.500	1.500	2.000	1.200	0	0	0	0	0
Incalzit, iluminat si forta motrica	79	20.01.03	47.000	0	52.000	24.800	4.000	13.010	10.190	0	0	0	0	0
Carburanti si lubrifianti	80	20.01.05	47.500	0	47.500	26.250	3.750	13.750	3.750	0	0	0	0	0
Piese de schimb	81	20.01.06	4.500	0	4.500	500	500	3.000	500	0	0	0	0	0
Transport	82	20.01.07	11.500	0	13.500	3.500	4.000	5.000	1.000	0	0	0	0	0
Posta, telecomunicatii, radio, tv, internet	83	20.01.08	21.800	0	22.000	5.450	5.450	5.630	5.470	0	0	0	0	0

DENUMIREA INDICATORILOR	Cod rand	Cod indicator	Program aprobat	Din care credite bugetare destinate stingerii platilor restante	Influenta	Program rectificat	Program trimestrial				Estimari		
							Trim I	Trim II	Trim III	Trim IV	2020	2021	2022
Construcții	116	71.01.01	2.364.000	0	1.150.350	3.514.350	1.215.000	1.149.000	1.150.350	0	x	x	x
Alte active fixe	117	71.01.30	699.708	0	0	699.708	0	0	0	0	x	x	x
TITLUL XIX PARI EFECTUATE IN ANII PRECEDENTI SI RECUPERATE IN ANUL CURENT	118	85	-10.168	0	0	-10.168	0	0	-10.168	0	0	0	0
Plati efectuate in anii precedenti si recuperate in anul curent	119	85.01	-10.168	0	0	-10.168	0	0	-10.168	0	x	x	x
Plati efectuate in anii precedenti si recuperate in anul curent in sectiunea de functionare a bugetului local	120	85.01.01	-10.168	0	0	-10.168	0	0	-10.168	0	x	x	x
Partea I a SERVICIILOR PUBLICE GENERALE	121	50.02	1.198.518	0	1.198.518	435.280	273.810	273.810	250.469	238.959	1.243.000	1.349.000	1.405.000
Autoritati publice si actiuni externe	122	51.02	1.172.396	0	1.172.396	409.158	273.810	273.810	250.469	238.959	1.088.000	1.138.000	1.188.000
CHELTUIELI CURENTE	123	01	1.027.564	0	1.027.564	254.158	273.810	273.810	260.637	238.959	1.088.000	1.138.000	1.188.000
TITLUL I CHELTUIELI DE PERSONAL	124	10	837.064	0	837.064	193.908	221.258	210.949	210.949	210.949	838.000	838.000	838.000
Cheletuilei salariale in bani	125	10.01	806.172	0	806.172	189.651	203.425	206.548	206.548	206.548	x	x	x
Salarii de baza	126	10.01.01	728.986	0	728.986	180.769	182.739	182.739	182.739	182.739	x	x	x
Indemnizatii platite unor persoane din afara unitatii	127	10.01.12	50.602	0	50.602	8.482	14.040	14.040	14.040	14.040	x	x	x
Indemnizatii de delegare	128	10.01.13	1.600	0	1.600	400	400	400	400	400	x	x	x
Indemnizatii de hrana	129	10.01.17	24.984	0	24.984	0	6.246	9.369	9.369	9.369	x	x	x
Cheletuilei salariale in natura	130	10.02	13.050	0	13.050	0	13.050	0	0	0	x	x	x
Tichete de vacanta	131	10.02.06	13.050	0	13.050	0	0	0	0	0	x	x	x
Contributii	132	10.03	17.842	0	17.842	4.257	4.783	4.401	4.401	4.401	x	x	x
Contributia asiguratorie pentru munca	133	10.03.07	17.842	0	17.842	4.257	4.783	4.401	4.401	4.401	x	x	x
TITLUL II BUNURI SI SERVICII	134	20	190.500	0	190.500	60.250	52.552	49.688	49.688	28.010	250.000	300.000	350.000
Bunuri si servicii	135	20.01	152.000	0	152.000	44.750	47.552	40.688	40.688	19.010	x	x	x
Furnituri de birou	136	20.01.01	10.000	0	10.000	2.500	2.500	2.500	2.500	2.500	x	x	x
Materiale pentru curatenie	137	20.01.02	4.000	0	4.000	1.000	1.000	1.000	1.000	1.000	x	x	x
Incalzit, iluminat si forta motrica	138	20.01.03	11.500	0	11.500	5.000	2.500	2.000	2.000	2.000	x	x	x
Carburanti si lubrifianti	139	20.01.05	15.000	0	15.000	3.750	3.750	3.750	3.750	3.750	x	x	x
Piese de schimb	140	20.01.06	4.500	0	4.500	500	500	500	500	500	x	x	x
Posta, telecomunicatii, radio, tv, internet	141	20.01.08	20.000	0	20.000	5.000	5.000	5.000	5.000	5.000	x	x	x
Alte bunuri si servicii pentru intretinere si functionare	142	20.01.30	87.000	0	87.000	27.000	32.302	23.438	23.438	4.260	x	x	x
Bunuri de natura obiectelor de inventar	143	20.05	9.000	0	9.000	6.000	1.000	2.000	2.000	0	x	x	x
Alte obiecte de inventar	144	20.05.30	9.000	0	9.000	6.000	1.000	2.000	2.000	0	x	x	x
Deplasari, detasari, transferari	145	20.06	10.000	0	10.000	4.000	2.000	2.000	2.000	2.000	x	x	x
Deplasari interne, detasari, transferari	146	20.06.01	10.000	0	10.000	4.000	2.000	2.000	2.000	2.000	x	x	x
Carti, publicatii si materiale documentare	147	20.11	3.500	0	3.500	0	0	0	0	3.500	x	x	x



DENUMIREA INDICATORILOR	Cod rand	Cod indicator	Program aprobat	Din care credite bugetare destinate stingherii platilor restante	Influenta	Program rectificat	Program trimestrial				Estimari							
							Trim I	Trim II	Trim III	Trim IV	2020	2021	2022					
Tichete de vacanta	177	10.02.06	1.450	0	0	1.450	0	1.450	0	0	0	0	0	0	0	0	0	0
Contributii	178	10.03	1.184	0	0	1.184	268	316	300	300	300	300	300	300	300	300	300	300
Contributia asiguratorie pentru munca	179	10.03.07	1.184	0	0	1.184	268	316	300	300	300	300	300	300	300	300	300	300
TITLUL II BUNURI SI SERVICII	180	20	22.100	0	0	22.100	11.150	6.250	2.450	2.450	50.000	60.000	70.000	70.000	70.000	70.000	70.000	70.000
Bunuri si servicii	181	20.01	4.500	0	0	4.500	750	2.250	750	750	750	750	750	750	750	750	750	750
Furnituri de birou	182	20.01.01	0	0	0	0	0	0	0	0	0	0	0	0	0	0	0	0
Alte bunuri si servicii pentru intretinere si functionare	183	20.01.30	4.500	0	0	4.500	750	2.250	750	750	750	750	750	750	750	750	750	750
Bunuri de natura obiectelor de inventar	184	20.05	9.000	0	0	9.000	8.700	300	0	0	0	0	0	0	0	0	0	0
Alte obiecte de inventar	185	20.05.30	9.000	0	0	9.000	8.700	300	0	0	0	0	0	0	0	0	0	0
Deplasari, detasari, transferari	186	20.06	600	0	0	600	200	200	200	200	200	200	200	200	200	200	200	200
Deplasari interne, detasari, transferari	187	20.06.01	600	0	0	600	200	200	200	200	200	200	200	200	200	200	200	200
Alte cheltuieli	188	20.30	8.000	0	0	8.000	1.500	3.500	1.500	1.500	1.500	1.500	1.500	1.500	1.500	1.500	1.500	1.500
Prime de asigurare non-viata	189	20.30.03	2.000	0	0	2.000	0	2.000	0	0	0	0	0	0	0	0	0	0
alte cheltuieli cu bunuri si servicii	190	20.30.30	6.000	0	0	6.000	1.500	1.500	1.500	1.500	1.500	1.500	1.500	1.500	1.500	1.500	1.500	1.500
CHELTUIELI DE CAPITAL	191	70	0	0	0	0	0	0	0	0	0	0	0	0	0	0	0	0
Din titlul capitalului																		
Protectie civila si protectie contra incendiilor (protectie civila nonmilitara)	192	61.02.05	76.331	0	0	76.331	23.357	21.004	16.085	15.885	104.231	114.231	124.231	124.231	124.231	124.231	124.231	124.231
Partea a III-a CHELTUIELI SOCIALE-CULTURALE	193	64.02	871.891	0	33.000	904.891	290.182	180.001	251.994	182.714	1.144.866	1.141.866	1.196.866	1.196.866	1.196.866	1.196.866	1.196.866	1.196.866
Invatamant	194	65.02	181.630	0	15.000	196.630	127.300	9.660	40.220	19.450	321.000	287.000	307.000	307.000	307.000	307.000	307.000	307.000
CHELTUIELI CURENTE	195	01	181.630	0	15.000	196.630	127.300	9.660	40.220	19.450	321.000	287.000	307.000	307.000	307.000	307.000	307.000	307.000
TITLUL II BUNURI SI SERVICII	196	20	144.630	0	15.000	159.630	90.300	9.660	40.220	19.450	284.000	250.000	270.000	270.000	270.000	270.000	270.000	270.000
Bunuri si servicii	197	20.01	135.400	0	15.000	150.400	90.000	5.760	36.820	17.820	242.180	212.180	229.980	229.980	229.980	229.980	229.980	229.980
Furnituri de birou	198	20.01.01	1.500	0	0	1.500	500	100	400	500	500	500	500	500	500	500	500	500
Materiale pentru curatenie	199	20.01.02	1.700	0	500	2.200	500	500	1.000	200	200	200	200	200	200	200	200	200
Incalzit, iluminat si forta motrica	200	20.01.03	26.500	0	5.000	31.500	18.300	0	9.510	3.690	31.500	31.500	31.500	31.500	31.500	31.500	31.500	31.500
Carburanti si lubrifianti	201	20.01.05	32.500	0	0	32.500	22.500	0	10.000	0	32.500	32.500	32.500	32.500	32.500	32.500	32.500	32.500
Transport	202	20.01.07	11.500	0	2.000	13.500	3.500	4.000	5.000	1.000	13.500	13.500	13.500	13.500	13.500	13.500	13.500	13.500
Posta, telecomunicatii, radio, tv, internet	203	20.01.08	1.800	0	200	2.000	450	450	630	470	2.000	2.000	2.000	2.000	2.000	2.000	2.000	2.000
Materiale si prestari de servicii cu caracter functional	204	20.01.09	56.800	0	7.300	64.100	42.650	710	10.280	10.460	64.100	64.100	64.100	64.100	64.100	64.100	64.100	64.100
Alte bunuri si servicii pentru intretinere si functionare	205	20.01.30	3.100	0	0	3.100	1.600	0	0	1.500	3.100	3.100	3.100	3.100	3.100	3.100	3.100	3.100
Bunuri de natura obiectelor de inventar	206	20.05	3.000	0	0	3.000	0	1.000	2.000	0	3.000	3.000	3.000	3.000	3.000	3.000	3.000	3.000
Alte obiecte de inventar	207	20.05.30	3.000	0	0	3.000	0	1.000	2.000	0	3.000	3.000	3.000	3.000	3.000	3.000	3.000	3.000
Deplasari, detasari, transferari	208	20.06	3.500	0	0	3.500	0	2.000	500	1.000	3.500	3.500	3.500	3.500	3.500	3.500	3.500	3.500






DENUMIREA INDICATORILOR	Cod rand	Cod indicator	Program aprobat	Din care creditele platilor restante	Influenta	Program rectificat	Program trimestrial				Estimari						
							Trim I	Trim II	Trim III	Trim IV	2020	2021	2022				
Din total capitol																	
Servicii de sanatate publica	241	66.02.08	54.252	0	0	54.252	12.164	14.037	13.886	14.165	52.857	52.857	52.857	52.857			
Cultura, recreere si religie	242	67.02	109.000	0	18.000	127.000	37.500	25.000	50.000	14.500	244.000	275.000	275.000	275.000	310.000	310.000	310.000
CHELTUIELI CURENTE	243	01	109.000	0	18.000	127.000	37.500	25.000	50.000	14.500	244.000	275.000	275.000	275.000	310.000	310.000	310.000
TITLUL II BUNURI SI SERVICII	244	20	89.000	0	18.000	107.000	17.500	25.000	50.000	14.500	214.000	235.000	235.000	235.000	270.000	270.000	270.000
Bunuri si servicii	245	20.01	34.000	0	0	34.000	7.500	7.500	14.500	4.500	x	x	x	x	x	x	x
Furnituri de birou	246	20.01.01	0	0	0	0	0	0	0	0	x	x	x	x	x	x	x
Incalzit, iluminat si forta motrica	247	20.01.03	9.000	0	0	9.000	1.500	1.500	1.500	4.500	x	x	x	x	x	x	x
Alte bunuri si servicii pentru intretinere si functionare	248	20.01.30	25.000	0	0	25.000	6.000	6.000	13.000	0	x	x	x	x	x	x	x
Bunuri de natura obiectelor de inventar	249	20.05	15.000	0	0	15.000	0	7.500	7.500	0	x	x	x	x	x	x	x
Alte obiecte de inventar	250	20.05.30	15.000	0	0	15.000	0	7.500	7.500	0	x	x	x	x	x	x	x
Alte cheltuieli	251	20.30	40.000	0	18.000	58.000	10.000	10.000	28.000	10.000	x	x	x	x	x	x	x
alte cheltuieli cu bunuri si servicii	252	20.30.30	40.000	0	18.000	58.000	10.000	10.000	28.000	10.000	x	x	x	x	x	x	x
TITLUL XI ALTE CHELTUIELI	253	59	20.000	0	0	20.000	20.000	0	0	0	30.000	40.000	40.000	40.000	40.000	40.000	40.000
Burse	254	59.01	0	0	0	0	0	0	0	0	x	x	x	x	x	x	x
Sustinerea cultelor	255	59.12	20.000	0	0	20.000	20.000	0	0	0	x	x	x	x	x	x	x
CHELTUIELI DE CAPITAL	256	70	0	0	0	0	0	0	0	0	0	0	0	0	0	0	0
Din total capitol																	
Servicii culturale	257	67.02.03	64.000	0	18.000	82.000	11.500	19.000	37.000	14.500	164.000	185.000	185.000	185.000	200.000	200.000	200.000
Biblioteci publice comunale, orasenesi, municipale	258	67.02.03.02	0	0	0	0	0	0	0	0	0	0	0	0	0	0	0
Camine culturale	259	67.02.03.07	64.000	0	18.000	82.000	11.500	19.000	37.000	14.500	164.000	185.000	185.000	185.000	200.000	200.000	200.000
Servicii recreative si sportive	260	67.02.05	25.000	0	0	25.000	6.000	6.000	13.000	0	50.000	50.000	50.000	50.000	70.000	70.000	70.000
Sport	261	67.02.05.01	0	0	0	0	0	0	0	0	0	0	0	0	0	0	0
Intretinere gradini publice, parcuri, zone verzi, baze sportive si de agrement	262	67.02.05.03	25.000	0	0	25.000	6.000	6.000	13.000	0	50.000	50.000	50.000	50.000	70.000	70.000	70.000
Servicii religioase	263	67.02.06	20.000	0	0	20.000	20.000	0	0	0	30.000	40.000	40.000	40.000	40.000	40.000	40.000
Asigurari si asistenta sociala	264	68.02	527.009	0	0	527.009	113.218	131.304	147.888	134.599	527.009	527.009	527.009	527.009	527.009	527.009	527.009
CHELTUIELI CURENTE	265	01	527.009	0	0	527.009	113.218	131.304	147.888	134.599	527.009	527.009	527.009	527.009	527.009	527.009	527.009
TITLUL I CHELTUIELI DE PERSONAL	266	10	347.293	0	0	347.293	80.552	83.454	100.038	83.249	347.293	347.293	347.293	347.293	347.293	347.293	347.293
Cheltuieli salariale in bani	267	10.01	338.559	0	0	338.559	78.780	81.120	97.539	81.120	x	x	x	x	x	x	x
Salarii de baza	268	10.01.01	322.140	0	0	322.140	78.780	81.120	81.120	81.120	x	x	x	x	x	x	x
Alte drepturi salariale in bani	269	10.01.30	16.419	0	0	16.419	0	0	16.419	0	x	x	x	x	x	x	x
Contributii	270	10.03	8.734	0	0	8.734	1.772	2.334	2.499	2.129	x	x	x	x	x	x	x
Contributia asiguratorie pentru munca	271	10.03.07	8.734	0	0	8.734	1.772	2.334	2.499	2.129	x	x	x	x	x	x	x

DENUMIREA INDICATORILOR	Cod rand	Cod indicator	Program aprobat	Din care credite bugetare destinate stingerii platilor restante	Influenta	Program rectificat	Program trimestrial				Estimari			
							Trm I	Trm II	Trm III	Trm IV	2020	2021	2022	
Alte servicii in domeniul locuintei, serviciilor si dezvoltarii comunale	302	70.02.50	860.628	0	1.150.350	2.010.978	860.628	0	1.150.350	0	0	0	0	0
Protectia mediului	303	74.02	285.000	0	0	285.000	143.750	43.750	53.750	43.750	185.000	190.000	190.000	195.000
CHELTUIELI CURENTE	304	01	185.000	0	0	185.000	43.750	43.750	53.750	43.750	185.000	190.000	190.000	195.000
TITLUL II BUNURI SI SERVICII	305	20	185.000	0	0	185.000	43.750	43.750	53.750	43.750	185.000	190.000	190.000	195.000
Bunuri si servicii	306	20.01	185.000	0	0	185.000	43.750	43.750	53.750	43.750	x	x	x	x
Furnituri de birou	307	20.01.01	0	0	0	0	0	0	0	0	0	0	0	0
Materiala si prestari de servicii cu caracter functional	308	20.01.09	185.000	0	0	185.000	43.750	43.750	53.750	43.750	x	x	x	x
CHELTUIELI DE CAPITAL	309	70	100.000	0	0	100.000	100.000	0	0	0	0	0	0	0
TITLUL XIII ACTIVE NEFINANCIARE	310	71	100.000	0	0	100.000	100.000	0	0	0	0	0	0	0
Active fixe	311	71.01	100.000	0	0	100.000	100.000	0	0	0	x	x	x	x
Alte active fixe	312	71.01.30	100.000	0	0	100.000	100.000	0	0	0	x	x	x	x
Din total capitol														
Salubritate si gestiunea deseurilor	313	74.02.05	185.000	0	0	185.000	43.750	43.750	53.750	43.750	185.000	190.000	190.000	195.000
Salubritate	314	74.02.05.01	185.000	0	0	185.000	43.750	43.750	53.750	43.750	185.000	190.000	190.000	195.000
Colectarea, tratarea si distrugerea deseurilor	315	74.02.05.02	0	0	0	0	0	0	0	0	0	0	0	0
Canalizarea si tratarea apelor reziduale	316	74.02.06	100.000	0	0	100.000	100.000	0	0	0	0	0	0	0
Partea a V-a ACTIUNI ECONOMICE	317	79.02	2.817.248	0	-15.000	2.802.248	1.045.080	1.311.603	243.168	202.397	878.969	829.969	829.969	810.969
Actiuni generale economice, comerciale si de munca	318	80.02	15.000	0	0	15.000	15.000	0	0	0	0	0	0	0
CHELTUIELI CURENTE	319	01	15.000	0	0	15.000	15.000	0	0	0	0	0	0	0
TITLUL VII ALTE TRANSFERURI	320	55	15.000	0	0	15.000	15.000	0	0	0	0	0	0	0
A. Transferuri interne	321	55.01	15.000	0	0	15.000	15.000	0	0	0	x	x	x	x
Transferuri din bugetul local catre asociatiile de dezvoltare intercomunitara	322	55.01.42	15.000	0	0	15.000	15.000	0	0	0	x	x	x	x
CHELTUIELI DE CAPITAL	323	70	0	0	0	0	0	0	0	0	0	0	0	0
Din total capitol														
Actiuni generale economice si comerciale	324	80.02.01	15.000	0	0	15.000	15.000	0	0	0	0	0	0	0
Programe de dezvoltare regionala si sociala	325	80.02.01.10	15.000	0	0	15.000	15.000	0	0	0	0	0	0	0
Transporturi	326	84.02	2.797.248	0	-15.000	2.782.248	1.025.080	1.311.603	243.168	202.397	873.969	824.969	824.969	805.969
CHELTUIELI CURENTE	327	01	703.168	0	-15.000	688.168	80.000	162.603	243.168	202.397	873.969	824.969	824.969	805.969
TITLUL II BUNURI SI SERVICII	328	20	703.168	0	-15.000	688.168	80.000	162.603	243.168	202.397	873.969	824.969	824.969	805.969
Bunuri si servicii	329	20.01	190.400	0	0	190.400	80.000	65.000	15.400	30.000	x	x	x	x
Furnituri de birou	330	20.01.01	0	0	0	0	0	0	0	0	x	x	x	x
Alte bunuri si servicii pentru intretinere si functionare	331	20.01.30	190.400	0	0	190.400	80.000	65.000	15.400	30.000	x	x	x	x




DENUMIREA INDICATORILOR	Cod rand	Cod indicator	Program aprobat	Din care credite bugetare destinate stingerii platilor restante	Influenta	Program rectificat	Program trimestrial				Estimari		
							Trim I	Trim II	Trim III	Trim IV	2020	2021	2022
A12. IMPOZIT PE VENIT, PROFIT, SI CASTIGURI DIN CAPITAL DE LA PERSOANE FIZICE	7	00.06	651.000	0	651.000	137.750	137.750	237.750	137.750	608.000	632.000	657.000	
Cote si sume defalcate din impozitul pe venit	8	04.02	651.000	0	651.000	137.750	137.750	237.750	137.750	608.000	632.000	657.000	
Cote defalcate din impozitul pe venit	9	04.02.01	367.000	0	367.000	91.750	91.750	91.750	91.750	367.000	367.000	367.000	
Sume alocate din cotele defalcate din impozitul pe venit pentru echilibrarea bugetelor locale	10	04.02.04	184.000	0	184.000	46.000	46.000	46.000	46.000	241.000	265.000	290.000	
Sume repartizate din Fondul la dispozitia Consiliului Judetean	11	04.02.05	100.000	0	100.000	0	0	100.000	0	0	0	0	
A3. IMPOZITE SI TAXE PE PROPRIETATE	12	00.09	529.000	0	529.000	278.820	83.430	83.370	83.380	529.500	529.500	529.500	
Impozite si taxe pe proprietate	13	07.02	529.000	0	529.000	278.820	83.430	83.370	83.380	529.500	529.500	529.500	
Impozit pe cladiri	14	07.02.01	197.300	0	197.300	141.360	18.670	18.630	18.640	198.000	198.000	198.000	
Impozit pe cladiri - PF	15	07.02.01.01	61.580	0	61.580	38.560	7.670	7.670	7.680	62.000	62.000	62.000	
Impozit pe cladiri - PJ	16	07.02.01.02	135.720	0	135.720	102.800	11.000	10.960	10.960	136.000	136.000	136.000	
Impozit pe terenuri	17	07.02.02	306.870	0	306.870	134.870	57.340	57.330	57.330	306.500	306.500	306.500	
Impozit pe terenuri - PF	18	07.02.02.01	118.730	0	118.730	62.600	18.710	18.710	18.710	118.000	118.000	118.000	
Impozit pe terenuri - PJ	19	07.02.02.02	33.150	0	33.150	10.580	7.530	7.520	7.520	33.500	33.500	33.500	
Impozit pe terenurile extravilane	20	07.02.02.03	154.990	0	154.990	61.690	31.100	31.100	31.100	155.000	155.000	155.000	
Taxe judiciare de timbru, taxe de timbru pentru activitatea notariala si alte taxe de timbru - = La bugetul de stat = restante anii anteriori =	21	07.02.03	24.830	0	24.830	2.590	7.420	7.410	7.410	25.000	25.000	25.000	
A4. IMPOZITE SI TAXE PE BUNURI SI SERVICII	22	00.10	1.626.980	9.000	1.635.980	234.380	430.900	489.870	480.830	2.601.800	2.746.800	2.858.800	
Sume defalcate din TVA	23	11.02	1.363.000	9.000	1.372.000	129.000	372.000	440.000	431.000	2.338.000	2.483.000	2.595.000	
Sume defalcate din taxa pe valoarea adaugata pentru finantarea cheltuielilor descentralizate la nivelul comunelor, oraselor, municipiilor, sectoarelor si Municipiului Bucuresti	24	11.02.02	121.000	0	121.000	129.000	-42.000	17.000	17.000	616.000	618.000	621.000	
Sume defalcate din TVA pt echilibrarea bugetelor locale	25	11.02.06	1.242.000	9.000	1.251.000	0	414.000	423.000	414.000	1.722.000	1.865.000	1.974.000	
Taxe pe utilizarea bunurilor, autorizarea utilizarii bunurilor sau pe desfasurarea de activitati	26	16.02	263.980	0	263.980	105.380	58.900	49.870	49.830	263.800	263.800	263.800	
Taxa asupra mijloacelor de transport	27	16.02.02	182.470	0	182.470	98.790	27.900	27.890	27.890	182.000	182.000	182.000	
Taxa asupra mijloacelor de transport - PF	28	16.02.02.01	148.920	0	148.920	79.370	23.190	23.180	23.180	148.000	148.000	148.000	
Taxa asupra mijloacelor de transport - PJ	29	16.02.02.02	33.550	0	33.550	19.420	4.710	4.710	4.710	34.000	34.000	34.000	
Taxe si tarife pentru eliberarea de licente si autorizatii de functionare	30	16.02.03	71.780	0	71.780	6.150	21.870	21.880	21.880	72.000	72.000	72.000	
Alte taxe pe utilizarea bunurilor, autorizarea utilizarii bunurilor sau pe desfasurare de activitati	31	16.02.50	9.730	0	9.730	440	9.130	100	60	9.800	9.800	9.800	
C. VENITURI NEFISCALE	32	00.12	209.276	9.000	218.276	116.596	30.910	39.890	30.880	209.020	209.020	209.020	
C1. VENITURI DIN PROPRIETATE	33	00.13	83.656	0	83.656	59.076	8.190	8.200	8.190	83.700	83.700	83.700	
Venituri din proprietate	34	30.02	83.656	0	83.656	59.076	8.190	8.200	8.190	83.700	83.700	83.700	





DENUMIREA INDICATORILOR	Cod rand	Cod indicator	Program aprobat	Din care credite bugetare destinate stingerii platilor restante	Influenta	Program rectificat	Program trimestrial			Estimari		
							Trim I	Trim II	Trim III	Trim IV	2020	2021
Indemnizatie de hrana	65	10.01.17	31.577	0	0	31.577	0	8.675	11.451	11.451	x	x
Alte drepturi salariale in bani	66	10.01.30	16.419	0	0	16.419	0	0	16.419	0	x	x
Cheltuieli salariale in natura	67	10.02	14.500	0	0	14.500	0	14.500	0	0	x	x
Tichete de vacanta	68	10.02.06	14.500	0	0	14.500	0	14.500	0	0	x	x
Contributii	69	10.03	28.930	0	0	28.930	0	7.735	7.499	7.135	x	x
Contributia asiguratorie pentru munca	70	10.03.07	28.930	0	0	28.930	0	7.735	7.499	7.135	x	x
TITLUL II BUNURI SI SERVICII	71	20	1.530.998	0	18.000	1.548.998	365.091	315.674	488.576	379.657	2.313.069	2.416.069
Bunuri si servicii	72	20.01	879.800	0	15.000	894.800	323.691	183.371	206.908	180.830	x	x
Furnituri de birou	73	20.01.01	11.500	0	0	11.500	3.000	2.600	2.900	3.000	x	x
Materiale pentru curatenie	74	20.01.02	5.700	0	500	6.200	1.500	1.500	2.000	1.200	x	x
Incalzit, iluminat si forta motrica	75	20.01.03	47.000	0	5.000	52.000	24.800	4.000	13.010	10.190	x	x
Carburanti si lubrifianti	76	20.01.05	47.500	0	0	47.500	26.250	3.750	13.750	3.750	x	x
Piese de schimb	77	20.01.06	4.500	0	0	4.500	500	500	3.000	500	x	x
Transport	78	20.01.07	11.500	0	2.000	13.500	3.500	4.000	5.000	1.000	x	x
Posta, telecomunicatii, radio, tv, internet	79	20.01.08	21.800	0	200	22.000	5.450	5.450	5.630	5.470	x	x
Materiale si prestari de servicii cu caracter functional	80	20.01.09	420.300	0	7.300	427.600	143.341	56.019	109.030	119.210	x	x
Alte bunuri si servicii pentru intretinere si functionare	81	20.01.30	310.000	0	0	310.000	115.350	105.552	52.588	36.510	x	x
Reparatii curente	82	20.02	362.768	0	-15.000	347.768	0	70.000	177.768	100.000	x	x
Bunuri de natura obiectelor de inventar	83	20.05	48.000	0	0	48.000	14.700	13.800	15.500	4.000	x	x
Alte obiecte de inventar	84	20.05.30	48.000	0	0	48.000	14.700	13.800	15.500	4.000	x	x
Deplasari, detasari, transferari	85	20.06	15.200	0	0	15.200	4.400	4.500	3.000	3.300	x	x
Deplasari interne, detasari, transferari	86	20.06.01	15.200	0	0	15.200	4.400	4.500	3.000	3.300	x	x
Carti, publicatii si materiale documentare	87	20.11	3.630	0	0	3.630	0	0	0	3.630	x	x
Pregatire profesionala	88	20.13	6.500	0	0	6.500	0	2.000	2.000	2.500	x	x
Alte cheltuieli	89	20.30	215.100	0	18.000	233.100	22.300	42.003	83.400	85.397	x	x
Prime de asigurare non-viata	90	20.30.03	8.100	0	0	8.100	4.300	2.900	900	0	x	x
alte cheltuieli cu bunuri si servicii	91	20.30.30	207.000	0	18.000	225.000	18.000	39.103	82.500	85.397	x	x
TITLUL V FONDURI DE REZERVA	92	50	26.122	0	0	26.122	26.122	0	0	0	155.000	217.000
Fond de rezerva bugetara la dispozitia Guvernului	93	50.01	0	0	0	0	0	0	0	0	x	x
Fond de rezerva bugetara la dispozitia autoritatilor locale	94	50.04	26.122	0	0	26.122	26.122	0	0	0	x	x
TITLUL IX ASISTENTA SOCIALA	95	57	216.716	0	0	216.716	69.666	47.850	47.850	51.350	216.716	216.716
Asigurari sociale	96	57.01	0	0	0	0	0	0	0	0	x	x
Ajutoare sociale	97	57.02	216.716	0	0	216.716	69.666	47.850	47.850	51.350	x	x
Ajutoare sociale in numerar	98	57.02.01	213.716	0	0	213.716	66.666	47.850	47.850	51.350	x	x

DENUMIREA INDICATORILOR	Cod rand	Cod indicator	Program aprobat	Din care credite bugetare destinate stingerii platilor restante	Influenta	Program rectificat	Program trimestrial				Estimari		
							Trim I	Trim II	Trim III	Trim IV	2020	2021	2022
Deplasari interne, detasari, transferari	131	20.06.01	10.000	0	0	10.000	4.000	2.000	2.000	x	x	x	
Carti, publicatii si materiale documentare	132	20.11	3.500	0	0	3.500	0	0	3.500	x	x	x	
Pregatire profesionala	133	20.13	6.000	0	0	6.000	0	2.000	2.000	x	x	x	
Alte cheltuieli	134	20.30	10.000	0	0	10.000	5.500	0	3.000	x	x	x	
Prime de asigurare non-viata	135	20.30.03	4.000	0	0	4.000	4.000	0	0	x	x	x	
alte cheltuieli cu bunuri si servicii	136	20.30.30	6.000	0	0	6.000	1.500	0	3.000	x	x	x	
TITLUL XIX PATAI EFECTUATE IN ANII PRECEDENTI SI RECUPERATE IN ANUL CURENT	137	85	-10.168	0	0	-10.168	0	0	-10.168	0	0	0	
Plati efectuate in anii precedenti si recuperate in anul curent	138	85.01	-10.168	0	0	-10.168	0	0	-10.168	x	x	x	
Prăji efectuate în anii precedenți și recuperate în anul curent în secțiunea de funcționare a bugetului local	139	85.01.01	-10.168	0	0	-10.168	0	0	-10.168	x	x	x	
Din total capitol													
Autoritati executive si legislative	140	51.02.01	1.017.396	0	0	1.017.396	254.158	273.810	238.959	1.088.000	1.138.000	1.188.000	
Autoritati executive	141	51.02.01.03	1.017.396	0	0	1.017.396	254.158	273.810	238.959	1.088.000	1.138.000	1.188.000	
Alte servicii publice generale	142	54.02	26.122	0	0	26.122	26.122	0	0	155.000	211.000	217.000	
CHELTUIELI CURENTE	143	01	26.122	0	0	26.122	26.122	0	0	155.000	211.000	217.000	
TITLUL V FONDURI DE REZERVA	144	50	26.122	0	0	26.122	26.122	0	0	155.000	211.000	217.000	
Fond de rezerva bugetara la dispozitia Guvernului	145	50.01	0	0	0	0	0	0	0	x	x	x	
Fond de rezerva bugetara la dispozitia autoritatilor locale	146	50.04	26.122	0	0	26.122	26.122	0	0	x	x	x	
Din total capitol													
Fond de rezerva bugetara la dispozitia autoritatilor locale	147	54.02.05	26.122	0	0	26.122	26.122	0	0	155.000	211.000	217.000	
Alte servicii publice generale	148	54.02.50	0	0	0	0	0	0	0	0	0	0	
Partea a II-a APARARE, ORDINE PUBLICA SI SIGURANTA NATIONALA	149	59.02	76.331	0	0	76.331	23.357	21.004	16.085	104.231	114.231	124.231	
Ordine publica si siguranta nationala	150	61.02	76.331	0	0	76.331	23.357	21.004	16.085	104.231	114.231	124.231	
CHELTUIELI CURENTE	151	01	76.331	0	0	76.331	23.357	21.004	16.085	104.231	114.231	124.231	
TITLUL I CHELTUIELI DE PERSONAL	152	10	54.231	0	0	54.231	12.207	14.754	13.635	54.231	54.231	54.231	
Cheltuieli salariale in bani	153	10.01	51.597	0	0	51.597	11.939	12.988	13.335	x	x	x	
Salarii de baza	154	10.01.01	48.821	0	0	48.821	11.939	12.294	12.294	x	x	x	
Indemnizatie de hrana	155	10.01.17	2.776	0	0	2.776	0	694	1.041	x	x	x	
Cheltuieli salariale in natura	156	10.02	1.450	0	0	1.450	0	1.450	0	x	x	x	
Tichete de vacanta	157	10.02.06	1.450	0	0	1.450	0	1.450	0	x	x	x	
Contributii	158	10.03	1.184	0	0	1.184	268	316	300	x	x	x	
Contributia asiguratorie pentru munca	159	10.03.07	1.184	0	0	1.184	268	316	300	x	x	x	






[Handwritten signature]

DENUMIREA INDICATORILOR	Cod rand	Cod indicator	Program aprobat	Din care credite bugetare destinate sfingerii platilor restante	Influente	Program rectificat	Program trimestrial				Estimari		
							Trim I	Trim II	Trim III	Trim IV	2020	2021	2022
Prime de asigurare non-viata	192	20.30.03	2.100	0	0	2.100	300	900	900	0	x	x	x
TITLUL IX ASISTENTA SOCIALA	193	57	37.000	0	0	37.000	37.000	0	0	0	37.000	37.000	37.000
Asigurari sociale	194	57.01	0	0	0	0	0	0	0	0	x	x	x
Ajutoare sociale	195	57.02	37.000	0	0	37.000	37.000	0	0	0	x	x	x
Ajutoare sociale in numerar	196	57.02.01	34.000	0	0	34.000	34.000	0	0	0	x	x	x
Tichete de cresa si tichete sociale pentru gradinita	197	57.02.03	3.000	0	0	3.000	3.000	0	0	0	x	x	x
Din total capitol													
Invatamant prescolar si primar	198	65.02.03	19.558	0	0	19.558	19.558	0	0	0	19.558	19.558	19.558
Invatamant prescolar	199	65.02.03.01	0	0	0	0	0	0	0	0	0	0	0
Invatamant primar	200	65.02.03.02	19.558	0	0	19.558	19.558	0	0	0	19.558	19.558	19.558
Invatamant secundar	201	65.02.04	159.072	0	15.000	174.072	104.742	9.660	40.220	19.450	298.442	264.442	284.442
Invatamant secundar inferior	202	65.02.04.01	159.072	0	15.000	174.072	104.742	9.660	40.220	19.450	298.442	264.442	284.442
Alte cheltuieli in domeniul invatamantului	203	65.02.50	3.000	0	0	3.000	3.000	0	0	0	3.000	3.000	3.000
Sanatate	204	66.02	54.252	0	0	54.252	12.164	14.037	13.886	14.165	52.857	52.857	52.857
CHELTUIELI CURENTE	205	01	54.252	0	0	54.252	12.164	14.037	13.886	14.165	52.857	52.857	52.857
TITLUL I CHELTUIELI DE PERSONAL	206	10	53.152	0	0	53.152	11.964	13.737	13.586	13.885	51.757	51.757	51.757
Cheltuieli salariale in bani	207	10.01	51.982	0	0	51.982	11.700	13.435	13.287	13.560	x	x	x
Salarii de baza	208	10.01.01	46.800	0	0	46.800	11.700	11.700	11.700	11.700	x	x	x
Sporuri pentru conditii de munca	209	10.01.05	1.365	0	0	1.365	0	0	546	819	x	x	x
Indemnizatie de hrana	210	10.01.17	3.817	0	0	3.817	0	1.735	1.041	1.041	x	x	x
Contributii	211	10.03	1.170	0	0	1.170	264	302	299	305	x	x	x
Contributia asiguratorie pentru munca	212	10.03.07	1.170	0	0	1.170	264	302	299	305	x	x	x
TITLUL II BUNURI SI SERVICII	213	20	1.100	0	0	1.100	200	300	300	300	1.100	1.100	1.100
Bunuri si servicii	214	20.01	0	0	0	0	0	0	0	0	x	x	x
Furnituri de birou	215	20.01.01	0	0	0	0	0	0	0	0	x	x	x
Deplasari, detasari, transferari	216	20.06	1.100	0	0	1.100	200	300	300	300	x	x	x
Deplasari interne, detasari, transferari	217	20.06.01	1.100	0	0	1.100	200	300	300	300	x	x	x
Din total capitol													
Servicii de sanatate publica	218	66.02.08	54.252	0	0	54.252	12.164	14.037	13.886	14.165	52.857	52.857	52.857
Cultura, recreere si religie	219	67.02	109.000	0	18.000	127.000	37.500	25.000	50.000	14.500	244.000	275.000	310.000
CHELTUIELI CURENTE	220	01	109.000	0	18.000	127.000	37.500	25.000	50.000	14.500	244.000	275.000	310.000
TITLUL II BUNURI SI SERVICII	221	20	89.000	0	18.000	107.000	17.500	25.000	50.000	14.500	214.000	235.000	270.000
Bunuri si servicii	222	20.01	34.000	0	0	34.000	7.500	7.500	14.500	4.500	x	x	x



DENUMIREA INDICATORILOR	Cod rand	Cod indicator	Program aprobat	Din care credite platilor restante	Influenta	Program rectificat	Program trimestrial					Estimari			
							Trim I	Trim II	Trim III	Trim IV	2020	2021	2022		
Asistenta sociala pentru familie si copii	254	68.02.06	0	0	0	0	0	0	0	0	0	0	0	0	0
Prevenirea excluderii sociale	255	68.02.15	8.000	0	0	8.000	2.000	0	0	0	0	0	8.000	8.000	8.000
Ajutor social	256	68.02.15.01	8.000	0	0	8.000	2.000	0	0	0	0	0	8.000	8.000	8.000
Alte cheltuieli in domeniul asigurarilor si asistentei sociale	257	68.02.50	5.000	0	0	5.000	0	0	0	2.500	0	0	5.000	5.000	5.000
Alte cheltuieli in domeniul asistentei sociale	258	68.02.50.50	5.000	0	0	5.000	0	0	0	2.500	0	0	5.000	5.000	5.000
Partea a IV-a SERVICII SI DEZVOLTARE PUBLICA, LOCUINTE, MEDIU SI APE	259	69.02	375.500	0	0	375.500	100.691	59.309	102.750	112.750	635.000	740.000	775.000	775.000	775.000
Locuinte, servicii si dezvoltare publica	260	70.02	190.500	0	0	190.500	56.941	15.559	49.000	69.000	450.000	550.000	580.000	580.000	580.000
CHELTUIELI CURENTE	261	01	190.500	0	0	190.500	56.941	15.559	49.000	69.000	450.000	550.000	580.000	580.000	580.000
TITLUL II BUNURI SI SERVICII	262	20	190.500	0	0	190.500	56.941	15.559	49.000	69.000	450.000	550.000	580.000	580.000	580.000
Bunuri si servicii	263	20.01	178.500	0	0	178.500	56.941	11.559	45.000	65.000	450.000	550.000	580.000	580.000	580.000
Furnituri de birou	264	20.01.01	0	0	0	0	0	0	0	0	0	0	0	0	0
Materiale si prestari de servicii cu caracter functional	265	20.01.09	178.500	0	0	178.500	56.941	11.559	45.000	65.000	450.000	550.000	580.000	580.000	580.000
Bunuri de natura obiectelor de inventar	266	20.05	12.000	0	0	12.000	0	4.000	4.000	4.000	4.000	4.000	4.000	4.000	4.000
Alte obiecte de inventar	267	20.05.30	12.000	0	0	12.000	0	4.000	4.000	4.000	4.000	4.000	4.000	4.000	4.000
Din total capital															
Iluminat public si electrificari rurale	268	70.02.06	190.500	0	0	190.500	56.941	15.559	49.000	69.000	450.000	550.000	580.000	580.000	580.000
Alte servicii in domeniul locuintei, serviciilor si dezvoltarii comunale	269	70.02.50	0	0	0	0	0	0	0	0	0	0	0	0	0
Protectia mediului	270	74.02	185.000	0	0	185.000	43.750	43.750	53.750	43.750	185.000	190.000	195.000	195.000	195.000
CHELTUIELI CURENTE	271	01	185.000	0	0	185.000	43.750	43.750	53.750	43.750	185.000	190.000	195.000	195.000	195.000
TITLUL II BUNURI SI SERVICII	272	20	185.000	0	0	185.000	43.750	43.750	53.750	43.750	185.000	190.000	195.000	195.000	195.000
Bunuri si servicii	273	20.01	185.000	0	0	185.000	43.750	43.750	53.750	43.750	185.000	190.000	195.000	195.000	195.000
Furnituri de birou	274	20.01.01	0	0	0	0	0	0	0	0	0	0	0	0	0
Materiale si prestari de servicii cu caracter functional	275	20.01.09	185.000	0	0	185.000	43.750	43.750	53.750	43.750	185.000	190.000	195.000	195.000	195.000
Din total capital															
Salubritate si gestiunea deseurilor	276	74.02.05	185.000	0	0	185.000	43.750	43.750	53.750	43.750	185.000	190.000	195.000	195.000	195.000
Salubritate	277	74.02.05.01	185.000	0	0	185.000	43.750	43.750	53.750	43.750	185.000	190.000	195.000	195.000	195.000
Colectarea, tratarea si distrugerea deseurilor	278	74.02.05.02	0	0	0	0	0	0	0	0	0	0	0	0	0
Canalizarea si tratarea apelor reziduale	279	74.02.06	0	0	0	0	0	0	0	0	0	0	0	0	0
Partea a V-a ACTIUNI ECONOMICE	280	79.02	708.168	0	-15.000	693.168	85.000	162.603	243.168	202.397	878.969	829.969	810.969	805.969	805.969
Transporturi	281	84.02	703.168	0	-15.000	688.168	80.000	162.603	243.168	202.397	873.969	824.969	805.969	805.969	805.969
CHELTUIELI CURENTE	282	01	703.168	0	-15.000	688.168	80.000	162.603	243.168	202.397	873.969	824.969	805.969	805.969	805.969
TITLUL II BUNURI SI SERVICII	283	20	703.168	0	-15.000	688.168	80.000	162.603	243.168	202.397	873.969	824.969	805.969	805.969	805.969

DENUMIREA INDICATORILOR	Cod rand	Cod indicator	Program aprobat	Din care credite bugetare destinate stingerii platilor restante	Influenta	Program rectificat	Program trimestrial				Estimari		
							Trim I	Trim II	Trim III	Trim IV	2020	2021	2022
Venituri din valorificarea unor bunuri	10	39.02	25	0	0	25	25	0	0	0	0	0	0
Venituri din vanzarea unor bunuri aparținând domeniului privat	11	39.02.07	25	0	0	25	25	0	0	0	0	0	0
IV. SUBVENTII	12	00.17	1,149,000	1,126,708	1,126,708	2,275,708	1,149,000	1,126,708	0	0	0	0	0
SUBVENTII DE LA ALTE NIVELE ALE ADMINISTRATIEI PUBLICE	13	00.18	1,149,000	1,126,708	1,126,708	2,275,708	1,149,000	1,126,708	0	0	0	0	0
Subvenții de la bugetul de stat	14	42.02	1,149,000	1,126,708	1,126,708	2,275,708	1,149,000	1,126,708	0	0	0	0	0
B. Curente	15		1,149,000	1,126,708	1,126,708	2,275,708	1,149,000	1,126,708	0	0	0	0	0
Finantarea Programului National de Dezvoltare Locala	16	42.02.65	1,149,000	1,126,708	1,126,708	2,275,708	1,149,000	1,126,708	0	0	0	0	0
TOTAL CHELTUIELI	17		3,224,708	3,224,708	3,224,708	6,449,416	3,224,708	3,224,708	0	0	0	0	0
CHELTUIELI CURENTE	18	01	161,000	0	0	161,000	161,000	0	0	0	0	0	0
TITLUL VII ALTE TRANSFERURI	19	55	15,000	0	0	15,000	15,000	0	0	0	0	0	0
A. Transferuri interne	20	55.01	15,000	0	0	15,000	15,000	0	0	0	0	0	0
Transferuri din bugetul local catre asociatiile de dezvoltare intercomunitara	21	55.01.42	15,000	0	0	15,000	15,000	0	0	0	0	0	0
TITLUL X Proiecte cu finantare din fonduri externe nerambursabile aferente cadrului financiar 2014-2020	22	58	146,000	0	0	146,000	146,000	0	0	0	0	0	0
Programe din Fondul European Agricol de Dezvoltare Rurala (FEADR)	23	58.04	146,000	0	0	146,000	146,000	0	0	0	0	0	0
Cheltuieli neeligibile *)	24	58.04.03	146,000	0	0	146,000	146,000	0	0	0	0	0	0
CHELTUIELI DE CAPITAL	25	70	3,063,708	3,063,708	3,063,708	6,127,416	3,063,708	3,063,708	0	0	0	0	0
TITLUL XIII ACTIVE NEFINANCIARE	26	71	3,063,708	3,063,708	3,063,708	6,127,416	3,063,708	3,063,708	0	0	0	0	0
Active fixe	27	71.01	3,063,708	3,063,708	3,063,708	6,127,416	3,063,708	3,063,708	0	0	0	0	0
Constructii	28	71.01.01	2,364,000	2,364,000	2,364,000	4,728,000	2,364,000	2,364,000	0	0	0	0	0
Alte active fixe	29	71.01.30	699,708	699,708	699,708	1,400,000	699,708	699,708	0	0	0	0	0
Partea I-a SERVICII PUBLICE GENERALE	30	50.02	155,000	0	0	155,000	155,000	0	0	0	0	0	0
Autoritati publice si actiuni externe	31	51.02	155,000	0	0	155,000	155,000	0	0	0	0	0	0
CHELTUIELI CURENTE	32	01	0	0	0	0	0	0	0	0	0	0	0
CHELTUIELI DE CAPITAL	33	70	155,000	0	0	155,000	155,000	0	0	0	0	0	0
TITLUL XIII ACTIVE NEFINANCIARE	34	71	155,000	0	0	155,000	155,000	0	0	0	0	0	0
Active fixe	35	71.01	155,000	0	0	155,000	155,000	0	0	0	0	0	0
Alte active fixe	36	71.01.30	155,000	0	0	155,000	155,000	0	0	0	0	0	0
Din total capitol													
Autoritati executive si legislative	37	51.02.01	155,000	0	0	155,000	155,000	0	0	0	0	0	0
Autoritati executive	38	51.02.01.03	155,000	0	0	155,000	155,000	0	0	0	0	0	0
Partea a IV-a SERVICII SI DEZVOLTARE PUBLICA, LOCUINTE, MEDIU SI APE	39	69.02	960,628	0	1,150,350	2,110,978	960,628	0	1,150,350	0	0	0	0



DENUMIREA INDICATORILOR	Cod rand	Cod indicator	Program aprobat	Din care credite bugetare destinate stingerii platilor restante	Influente	Program rectificat	Program trimestrial				Estimari			
							Trim I	Trim II	Trim III	Trim IV	2020	2021	2022	
Actiuni generale economice si comerciale	69	80.02.01	15.000	0	0	15.000	15.000	0	0	0	0	0	0	0
Programe de dezvoltare regionala si sociala	70	80.02.01.10	15.000	0	0	15.000	15.000	0	0	0	0	0	0	0
Transporturi	71	84.02	2.094.080	0	0	2.094.080	945.080	1.149.000	0	0	0	0	0	0
CHELTUIELI CURENTE	72	01	0	0	0	0	0	0	0	0	0	0	0	0
CHELTUIELI DE CAPITAL	73	70	2.094.080	0	0	2.094.080	945.080	1.149.000	0	0	0	0	0	0
TITLUL XIII ACTIVE NEFINANCIARE	74	71	2.094.080	0	0	2.094.080	945.080	1.149.000	0	0	0	0	0	0
Active fixe	75	71.01	2.094.080	0	0	2.094.080	945.080	1.149.000	0	0	0	0	0	0
Construcții	76	71.01.01	1.877.500	0	0	1.877.500	728.500	1.149.000	0	0	0	0	0	0
Alte active fixe	77	71.01.30	216.580	0	0	216.580	216.580	0	0	0	0	0	0	0
Din total capitol														
Transport rutier	78	84.02.03	2.094.080	0	0	2.094.080	945.080	1.149.000	0	0	0	0	0	0
Drumuri si poduri	79	84.02.03.01	2.094.080	0	0	2.094.080	945.080	1.149.000	0	0	0	0	0	0
Partea a VII-a REZERVE, EXCEDENT/DEFICIT	80	96.02	0	0	0	0	0	0	0	0	0	0	0	0
REZERVE	81	97.02	0	0	0	0	0	0	0	0	0	0	0	0
EXCEDENT	82	98.02	0	0	0	0	0	0	0	0	0	0	0	0
DEFICIT	83	99.02	2.075.683	0	0	2.075.683	2.075.683	0	0	0	0	0	0	0

Contabil
IUGA CARMEN

Director
MORARU IOAN

